

BILANS

Fundacja Innowacji Społecznej
(nazwa jednostki)

na dzień 31.12.2013

220402290
(numer statystyczny)

Bilans sporządzony zgodnie z załącznikiem do rozporządzenia Ministra Finansów z 15.11.2001 (DZ. U. 137poz. 1539)

Wiersz	AKTYWA	Stan na		Wiersz	PASywa	Stan na	
		początek roku	koniec roku			początek roku	koniec roku
1	2			1	2		
A	Aktywa trwałe	8 643,03	157 241,74	A	Fundusze własne	166 997,88	183 770,52
I	Wartości niematerialne i prawne			I	Fundusz statutowy		166 997,88
II	Rzeczowe aktywa trwałe	8 643,03	157 241,74	II	Fundusz z aktualizacji wyceny		
III	Należności długoterminowe			III	Wynik finansowy netto za rok obrotowy	166 997,88	14 772,44
IV	Inwestycje długoterminowe			1	Nadwyżka przychodów nad kosztami (wielkość dodatnia)	166 997,88	14 772,44
V	Długoterminowe rozliczenia międzyokresowe			2	Nadwyżka kosztów nad przychodami (wielkość ujemna)		
B	Aktywa obrotowe	1 270 419,66	914 341,22	B	Zobowiązania i rezerwy na zobowiązania	1 110 084,81	887 990,20
I	Zapasy rzeczowych aktywów obrotowych			I	Zobowiązania długoterminowe z tytułu kredytów i pożyczek		
II	Należności krótkoterminowe	194 500,00	35 576,28	II	Zobowiązania krótkoterminowe i fundusze specjalne	66 532,39	39 817,41
III	Inwestycje krótkoterminowe	1 085 919,66	878 764,96	1	Kredyty i pożyczki		
1	Środki pieniężne	1 085 919,66	878 764,96	2	Inne zobowiązania	66 532,39	39 817,41
2	Pozostałe aktywa finansowe			3	Fundusze specjalne		
C	Krótkoterminowe rozliczenia międzyokresowe		177,56	III	Rezerwy na zobowiązania		
				IV	Rozliczenia międzyokresowe	1 043 542,42	848 172,79
				1	Rozliczenia międzyokresowe przychodów	1 043 542,42	848 172,79
				2	Inne rozliczenia międzyokresowe		
		1 270 062,69	1 071 760,52			1 270 062,69	1 071 760,52

Data sporządzenia: 31/03/2014



.....

Podpisy

Prezes Zarządu
Fundacji Innowacji Społecznej

Piotr Wróblewski

Członek Zarządu
Fundacji Innowacji Społecznej

Marianna Berek-Wróblewska

Członek Zarządu
Fundacji Innowacji Społecznej

Małgorzata Gojło-Kaligowska

Nazwa jednostki:
Fundacja Innowacji Społecznej

REGON
(numer statystyczny)

220402290

Kalkulacyjny rachunek zysków i strat


na dzień 31.12.2013


Rachunek zysków i strat sporządzony w wariancie kalkulacyjnym zgodnie z załącznikiem nr. 1 ustawy o rachunkowości


Poz.	Wyszczególnienie	Kwota za rok poprzedni	
		3	4
A	Przychody netto ze sprzedaży produktów, towarów i materiałów:		
I	Przychody netto ze sprzedaży usług	171 113,28	47 027,09
II	Przychody netto ze sprzedaży towarów i materiałów	131 138,98	47 844,99
B	Koszty sprzedanych produktów, towarów i materiałów:		
I	Koszt wytworzenia sprzedanych produktów/usług	10 494,99	15 467,90
II	Wartość sprzedanych towarów i materiałów	97 119,38	3 211,48
C	Zysk (strata) brutto ze sprzedaży (A-B)		
D	Koszty ogólnego zarządu	5 112,28	23 801,98
F	Zysk (strata) ze sprzedaży (C-D-E)	106 228,24	14 228,80
G	Pozostałe przychody operacyjne	42 113,24	20 379,04
I	Zysk ze zbycia niematerialnych aktywów trwałych		
II	Dotacje	42 113,24	18 541,42
III	Inne przychody operacyjne	0,00	34 209,41
1.	składki członkowskie		
2.	darowizny	0,00	14 209,41
3.	Inne przychody operacyjne		
H	Pozostałe koszty operacyjne	106 310,48	24 739,72
I	Strata ze zbycia niematerialnych aktywów trwałych		
II	Aktualizacja wartości aktywów niematerialnych	140 810,48	24 739,72
III	Inne koszty operacyjne	140 810,48	45 170,38
1.	koszty działalności statutowej		
2.	Inne koszty operacyjne	140 810,48	45 170,38
J	Zysk (strata) z działalności operacyjnej (F-G-H)		
I	Dywidendy i udziały w zyskach, w tym od jednostek powiązanych:	11 949,34	24 189,77
II	Odebrki w tym od jednostek powiązanych:		
III	Zysk ze zbycia inwestycji		
IV	Aktualizacja wartości inwestycji		
V	Inne	11 949,34	24 189,77
K	Koszty finansowe	0,00	1 407,68
I	Odebrki, w tym od jednostek powiązanych:		
II	Strata ze zbycia inwestycji		
III	Aktualizacja wartości inwestycji		
IV	Inne	0,00	1 407,68
L	Zysk (strata) z działalności gospodarczej (I+J-K)	106 228,24	14 821,12
M	Wynik zdarzeń nadzwyczajnych (M.I. - M.II.)		
I	Zyski nadzwyczajne		
II	Straty nadzwyczajne		
N	Zysk (strata) brutto (L+M)	106 228,24	14 821,12
O	Podatek dochodowy		72,00
P	Pozostałe obowiązkowe zmniejszenia zysku (zwiększenia straty)		
R	Zysk (strata) netto (N-O-P)	106 228,24	14 749,12

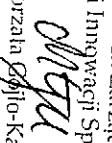
Data sporządzenia: 31/03/2014

Podpis


Przewodniczący Zarządu
Fundacji Innowacji Społecznej


Przewodniczący Zarządu
Fundacji Innowacji Społecznej


Członek Zarządu
Fundacji Innowacji Społecznej


Członek Zarządu
Fundacji Innowacji Społecznej